

Einloggen und Lehrbuchbestellung in Moodle

Hallo liebe Eltern,

Moodle benötigen Sie in diesem Schuljahr, u.a. um die Lehrbuchbestellung für das kommende Schuljahr durchzuführen.

1. Erstanmeldung und Passwortwahl

Ihr **Anmeldename** ist *vornamenachname* (alles klein, ß=ss, ä=ae, ö=oe, alle Zweitnamen weglassen, ohne Punkt)

Ihr **Kennwort** (Passwort) ist nur beim **ersten Einloggen** für alle Eltern gleich: **12345678**.

Unmittelbar nach dem Einloggen werden Sie aufgefordert, selbst ein Passwort festzulegen. Alle Eltern, die bereits eingeloggt waren, haben ein eigenes gültiges Passwort. Eltern von Geschwistern sind nur 1 Mal registriert. Eltern von Geschwistern *in einer Klasse* haben/erhalten einen 2. Zugang.

Hier die Schrittfolge für das Einloggen.

1.1. am PC



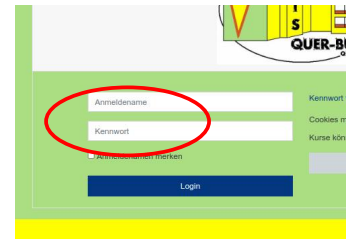
Auf unserer Homepage
www.gtsq.de
auf „MOODLE“ klicken.

1.2.



Oben rechts auf „Login“
klicken.

1.3.



z.B.
frankmustermann
12345678
Neues Passwort eingeben.

Weitere Klicks auf => Elternbereich => z.B. *Lehrbuchbestellung Klasse 7c _ Schuljahr 2025/26*


Wichtig: *Klicken Sie die Klasse an, in der ihr Kind nächstes Schuljahr lernen würde.*

Wiederholungen und Klassenneubildungen werden dabei nicht berücksichtigt!

Folgen Sie den weiteren Vorgaben.

2. Über die App auf dem Handy

2.1.



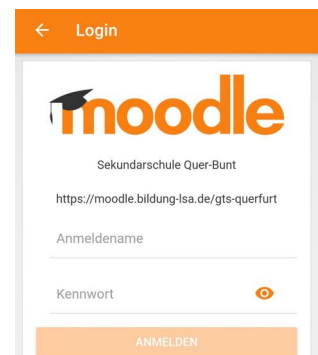
Im Playstore „moodle“
eingeben und
installieren.

2.2.



Auf der Startseite unter „URL der
Website“ diese Adresse eintragen:
<https://moodle.bildung-lsa.de/gts-querfurt>

2.3.



z.B.
frankmustermann
12345678
Neues Passwort eingeben

Liebe Klassenleiter,

bitte nutzt die Elternversammlungen, um über die Lehrbuchbestellung in Moodle zu informieren. Dieses Merkblatt soll dabei helfen. Bei Problemen wenden sich die Eltern per Mail an mich.
i.hein@sks-querfurt.bildung-lsa.de